

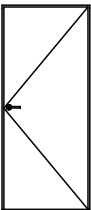
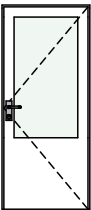
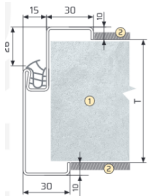
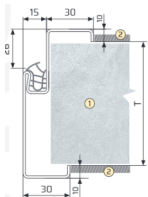


ZODP. PROJEKTANT	VYPRACOVAL		
TOMÁŠ PAVLÍK	TOMÁŠ PILÁRIK		
MÍSTO	Kranichova 8, Slezská Ostrava 710 00 Ostrava		
INVESTOR	Ostravská univerzita Dvořákova 138/7, 702 00 Ostrava	DATUM	12/2024
KJO – REKONSTRUKCE SOCIÁLNÍHO ZAŘÍZENÍ BLOK A - JIH		ÚČEL	DPS
		ČÍSLO ZAK.	4088
TABULKY PSV		MĚŘÍTKO	VÝKRES Č. D.1.1.3.12

VÝPIS DVEŘÍ								
Č.	KS	L/P	ROZMĚRY		NÁHLED	POPIS DVEŘÍ	KOVÁNÍ	POZNÁMKA
			Š	V				
D1	3	L	800	1 970		DVEŘE VNITŘNÍ JEDNOKŘÍDLOVÉ OTEVÍRAVÉ PLNÉ, FALCOVÉ, JÁDRO Z ODLEHČENÉ DTD, POVRCH CPL LAMINO, BARVA BÍLÁ, OSAZENY DO OCELOVÉ ZÁRUBNĚ, VĚTRACÍ MŘÍŽKA 460/92 MM, PŘECHODOVÁ LIŠTA	3x NEREZ ZÁVĚSY; ROZETOVÉ KOVÁNÍ; KLIKA - KLIKA; MATERIÁL - MATNÝ NEREZ	
D1	3	P	800	1 970		DVEŘE VNITŘNÍ JEDNOKŘÍDLOVÉ OTEVÍRAVÉ PLNÉ, FALCOVÉ, JÁDRO Z ODLEHČENÉ DTD, POVRCH CPL LAMINO, BARVA BÍLÁ, OSAZENY DO OCELOVÉ ZÁRUBNĚ, PŘECHODOVÁ LIŠTA	3x NEREZ ZÁVĚSY; ROZETOVÉ KOVÁNÍ; KLIKA - KLIKA; MATERIÁL - MATNÝ NEREZ	
D3	6	P	800	1 970		DVEŘE VNITŘNÍ JEDNOKŘÍDLOVÉ OTEVÍRAVÉ PLNÉ, FALCOVÉ, JÁDRO Z ODLEHČENÉ DTD, POVRCH CPL LAMINO, OSAZENY DO STÁVAJÍCÍ OCELOVÉ ZÁRUBNĚ, VČETNĚ PRAHU	3x NEREZ ZÁVĚSY; ROZETOVÉ KOVÁNÍ; KLIKA - KLIKA; MECHANICKÝ ZÁMEK NA CYLINDRICKOU VLOŽKU; MATERIÁL - MATNÝ NEREZ	BARVA DVEŘÍ BUDE SPECIFIKOVÁNA INVESTOREM

POZNÁMKA

- DVEŘE ZOBRAZENY PŘI POHLEDU ZE STRANY ZÁVĚSŮ.
- ROZMĚRY VŠECH PRVKŮ NUTNO PROVĚŘIT PŘED VÝROBOU PROMĚŘENÍM OTVORU DLE SKUTEČNOSTI NA STAVBĚ.
- VŠECHNY DVEŘNÍ KŘÍDLA A JEJICH KOVÁNÍ BUDE PŘED OBJEDNÁNÍM PŘEDÁNA KE SCHVÁLENÍ ZÁSTUPCEM INVESTORA A AUTOROVÍ NÁVRHU (BARVA A DEZÉN POVRCHU)
- PO DBETONÁVKA VYSOKOPEVNOSTNÍM BETONEM NA CELOU ŠÍŘKU PRAHU (STĚNY)
- VENTILAČNÍ MŘÍŽKA - VENTILAČNÍ MŘÍŽKA 460/92 MM, OBOUSTRANNÝ RÁMEČEK, MATERIÁL - HLINÍKOVÉ PROFILY, POVRCH ELOX, BARVA BÍLÁ RAL 9010, SOUČÁST DODÁVKY DVEŘÍ
- PRÁH DVEŘÍ BUDE DOPLNĚN HLINÍKOVOU PŘECHODOVOU LIŠTOU, SOUČÁST DODÁVKY DVEŘÍ

VÝPIS ZÁRUBNÍ									
Č.	KS	L/P	ROZMĚR		SCHEMA	ZÁRUBEŇ		POVRCHOVÁ ÚPRAVA	POZNÁMKA
			Š	V		TYP	TL.		
Z1	3	L	800	1 970		OCELOVÁ - YHt	180	ZÁKLADNÍ NÁTĚR; DVOJNÁSOBNÝ NÁTĚR SYNTETICKÝM EMAILEM	BARVA DLE VÝBĚRU INVESTORA
Z2	9	P	800	1 970		OCELOVÁ - YHt	100	ZÁKLADNÍ NÁTĚR; DVOJNÁSOBNÝ NÁTĚR SYNTETICKÝM EMAILEM	BARVA DLE VÝBĚRU INVESTORA

POZNÁMKA

- OCELOVÁ ZÁRUBEŇ JEDNODÍLNÁ, VYROBENÁ Z ŽÁROVĚ POZINKOVANÉHO PLECHU TL. 1,5 mm (VYROBENO DLE EN 10143 / DIN EN 10142), ZÁRUBEŇ S POLODRÁŽKOU A TŘEMI ZÁVĚSNÝMI KAPSAMI, OTVORY PRO STŘELKU A ZÁPADKU VYROBENY DLE ČSN 74 6501 S PŘIVAŘENÝMI KRYTKAMI.

TRUHLÁŘSKÉ VÝROBKY - KABINKY			
POL.	SCHEMA	POPIS	CELKEM
T01	VIZ. NÁKRES	WC KABINA, 5095 / 1100 - 1530 - 2640, 5 KÓJÍ DVEŘE Š. 700 - 4 KS LEVÉ, 1 KS PRAVÉ	6
T02	VIZ. NÁKRES	SPRCHOVÁ KABINA, 3000 / 1000, 3 KÓJE DVEŘE Š. 700 - 3 KS, LEVÉ	6

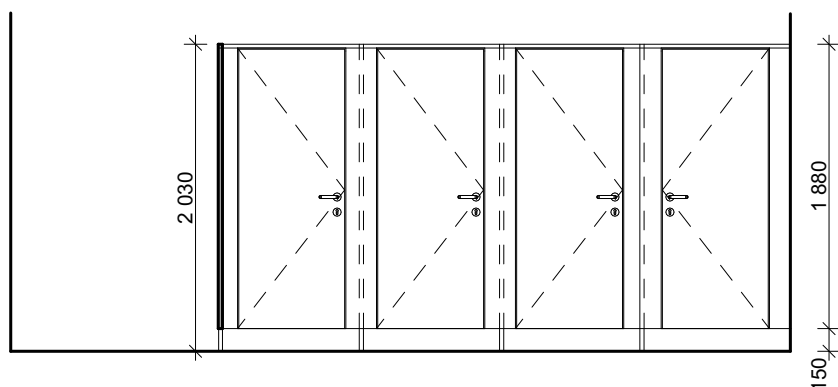
WC KABINY - OBECNÝ POPIS PLATNÝ PRO VŠECHNY VÝROBKY TOHOTO TYPU

- CELKOVÁ VÝŠKA 2030 MM (DESKA + STOJKY)
DTD DESKA TL. 28 MM, POVRCH MELAMINOVÁ FOLIE, HRANY OPATŘENY ELOX. HLINÍKOVÝMI PROFILY, SPOJE DESEK S HLINÍKOVÝM ELOX. PROFILEM
- DVEŘE 700/1880, KOVÁNÍ KLIKA-KLIKA, WC ROZETA S UKAZATELEM OBSAZENOSTI, S MOŽNOSTÍ NOUZOVÉHO OTEVŘENÍ ZVENKU, MATERIÁL MATNÝ NEREZ
- PODPĚRNÉ NEREZOVÉ REKTIFIKOVATELNÉ STOJKY, KOTVENÍ KE STĚNÁM A K PODLAŽE
VÝŠKA STOJEK 150 MM (150 - 200 MM)
- BARVA POVRCHU DESEK TMAVĚ ŠEDÁ, NAPŘ. RAL 7016 ANTRACITOVĚ ŠEDÁ, KONKRÉTNÍ ODSŤÍN UPŘESNIT PŘED REALIZACÍ
- PŘESNÉ ROZMĚRY ZAMĚŘIT NA STAVBĚ

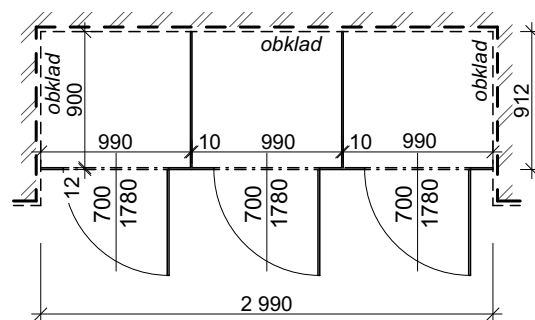
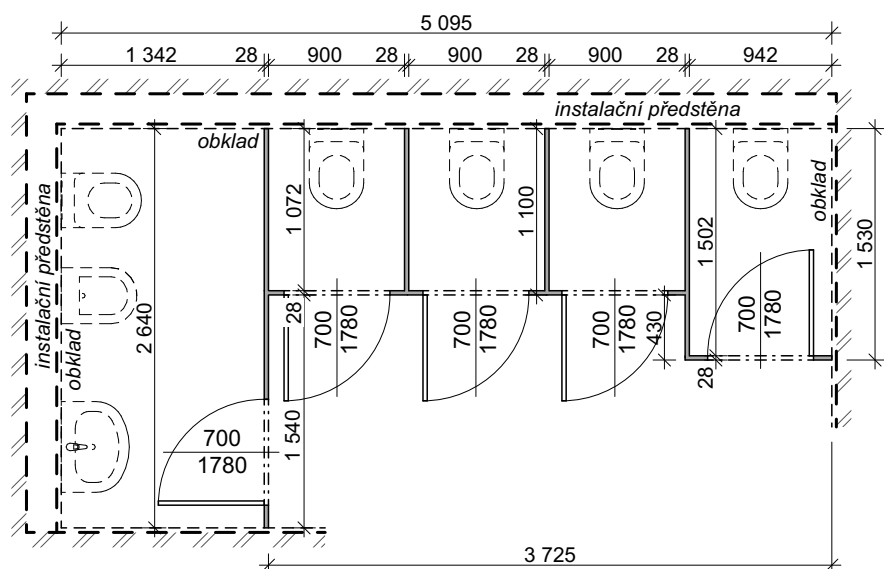
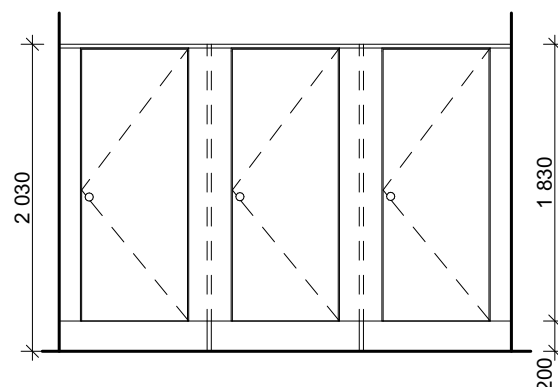
SPRCHOVÉ KABINY - OBECNÝ POPIS PLATNÝ PRO VŠECHNY VÝROBKY TOHOTO TYPU

- CELKOVÁ VÝŠKA 2030 MM (DESKA + STOJKY)
LITÝ HPL LAMINÁT TL. 10/12 MM, HRANY OPATŘENY ELOX. HLINÍKOVÝMI PROFILY, SPOJE DESEK S HLINÍKOVÝM ELOX. PROFILEM
- DVEŘE 700/1830, KOVÁNÍ KULIČKA SE ZÁPADKOU S UKAZATELEM OBSAZENOSTI, S MOŽNOSTÍ NOUZOVÉHO OTEVŘENÍ ZVENKU, MATERIÁL MATNÝ NEREZ
- PODPĚRNÉ NEREZOVÉ REKTIFIKOVATELNÉ STOJKY, KOTVENÍ KE STĚNÁM A K PODLAŽE
VÝŠKA STOJEK 200 MM
- BARVA POVRCHU DESEK TMAVĚ ŠEDÁ, NAPŘ. RAL 7016 ANTRACITOVĚ ŠEDÁ, KONKRÉTNÍ ODSŤÍN UPŘESNIT PŘED REALIZACÍ
- PŘESNÉ ROZMĚRY ZAMĚŘIT NA STAVBĚ

T01
WC KABINY



T02
SPRCHOVÉ KABINY



TRUHLÁŘSKÉ VÝROBKY - KUCHYNĚ			
POL.	SCHEMA	POPIS	CELKEM
T03	VIZ. NÁKRES	KUCHYŇSKÁ SESTAVA	3

POZNÁMKA

KUCHYŇSKÁ SESTAVA

SPODNÍ SKŘÍŇKY Š. 350 MM (17x) UZAMYKATELNÉ S UCHYTKOU, UVNITŘ SKŘÍŇKY NAHOŘE ZÁSUVKA A POD NÍ POLICE, PLATÍ I PRO SKŘÍŇKY POD ODKAPOVOU PLOCHOU DŘEZU. SKŘÍŇKA POD DŘEZEM BEZ ZÁMKU. ATYPICKÁ SKŘÍŇKA NA MÍRU KOLEM VÝLEVKY - DVÍŘKA I SOKL JAKO U OSTATNÍCH SPODNÍCH SKŘÍŇEK. PRACOVNÍ DESKA VÝKLOPNÁ K ZADNÍ STĚNĚ NA PANTECH (POZOR NA KOLIZI S BATERIÍ A HORNÍMI SKŘÍŇKAMI !), KRUHOVÝ OTVOR PŘESNĚ NAD VÝLEVKOU VYŘEZAT AŽ PO KOMPLETNÍ MONTÁŽI.

HORNÍ SKŘÍŇKY VÝKLOPNÉ S UCHYTKOU, UVNITŘ POLICE, VE DVOU SKŘÍŇKÁCH VESTAVNÁ DIGESTOŘ, SKŘÍŇKA VEDLE MIKROVLNNÉ TROUBY UZAMYKATELNÁ. HORNÍ POLICE VE STEJNÉM PROVEDENÍ JAKO SKŘÍŇKY. NAD HORNÍMI SKŘÍŇKAMI NA STRANĚ S DIGESTOŘEMI PROVÉST KAPOTÁŽ AŽ KE STROPU PRO ZAKRYTÍ ODTAHU Z DIGESTOŘÍ - BÍLÉ LAMINO, ALT. SDK KONSTRUKCE.

LED PÁSKA POD HORNÍMI SKŘÍŇKAMI NAD DŘEZEM - DODÁVKA ZHOTOVITELE KUCHYŇSKÉ LINKY.

ODTAH Z DIGESTOŘÍ - SPIRO POTRUBÍ Ø100 MM, ZAÚSTIT DO STÁVAJÍCÍ ŠACHTICE.

MATERIÁLOVÉ ŘEŠENÍ:

PRACOVNÍ DESKA - VYSOKOTLAKÁ LAMINÁTOVANÁ DTD DESKA TL. 38 MM, POSTFORMINGOVÁ HRANA

- BAREVNĚ SHODNÁ S KERAMICKÝM OBKLADEM

SOKL - LAMINÁTOVANÁ DESKA TL. 18 MM, JÁDRO MDF NEBO DTD

- BARVA TMAVĚ ŠEDÁ

KORPUS - LAMINÁTOVANÁ DESKA TL. 18 MM, JÁDRO MDF NEBO DTD

- BAREVNĚ SHODNÁ S KERAMICKÝM OBKLADEM

DVÍŘKA - LAMINÁTOVANÁ DESKA TL. 18 MM, JÁDRO MDF NEBO DTD

- BAREVNĚ ŘEŠENÍ PRO KAŽDÉ PODLAŽÍ JINÉ: 1.NP - ZELENÁ, 2.NP - MODRÁ, 3.NP - RŮŽOVÁ

SPOTŘEBIČE A VYBAVENÍ:

SPORÁK S TROUBOU 2 KS - POUŽÍT STÁVAJÍCÍ

DIGESTOŘE - VÝSUVNÁ, ZABUDOVANÁ DO HORNÍ SKŘÍŇKY 600 MM, Σ 2 KS

DŘEZ GRANITOVÝ S ODKAPOVOU PLOCHOU, PÍSKOVÁ BARVA, DO SKŘÍŇKY MIN. Š. 500 MM, HORNÍ MONTÁŽ, 1x LEVÝ, 1x PRAVÝ;

VČETNĚ STOJÁNKOVÝCH BATERIÍ, OTOČNÉ, VYSOKÉ RAMÍNKO, Σ 2 KS

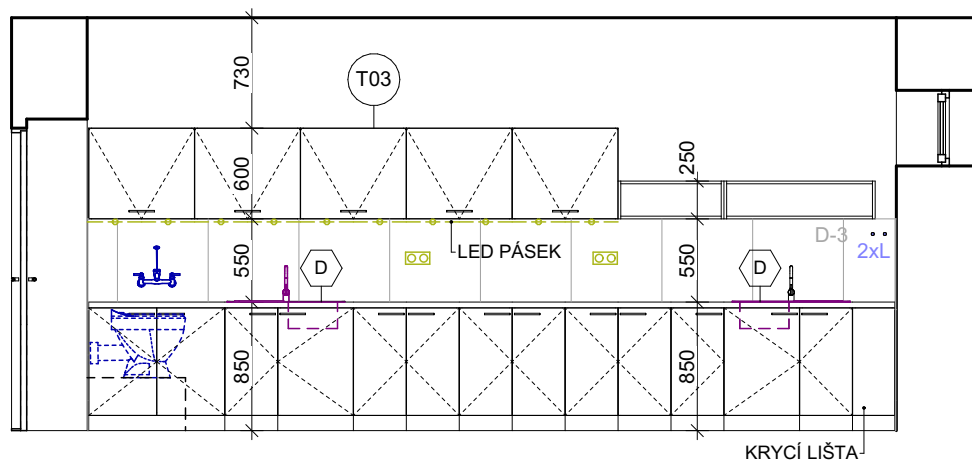
UCHYTKY ROZTEČ 160 MM, HORIZONTÁLNÍ ORIENTACE, POVRCH BROUŠENÝ NEREZ, ALT. BROUŠENÝ NIKL

DODÁVKA ZTI:

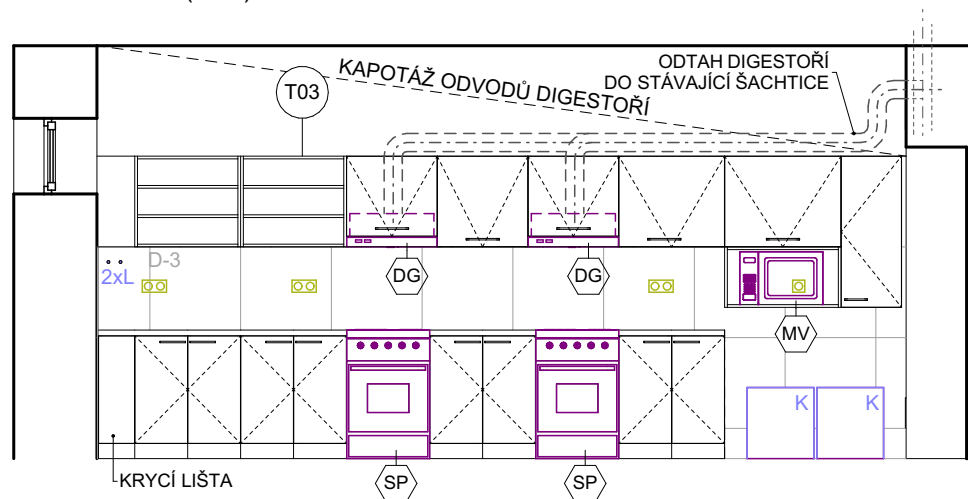
VÝLEVKA KERAMICKÁ, VOLNĚ STOJÍCÍ, Σ 1 KS

NÁSTĚNNÁ BATERIE K VÝLEVCE, SVĚTLE ŠEDÉ FLEXIBILNÍ RAMÍNKO, OSADIT DO V. 1,0 M NAD PODLAHU, Σ 1 KS

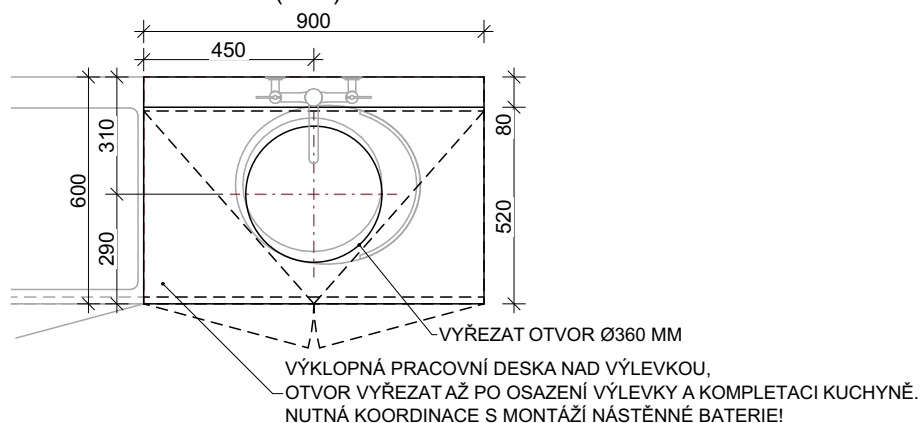
POHLED 01 (1:50)



POHLED 02 (1:50)



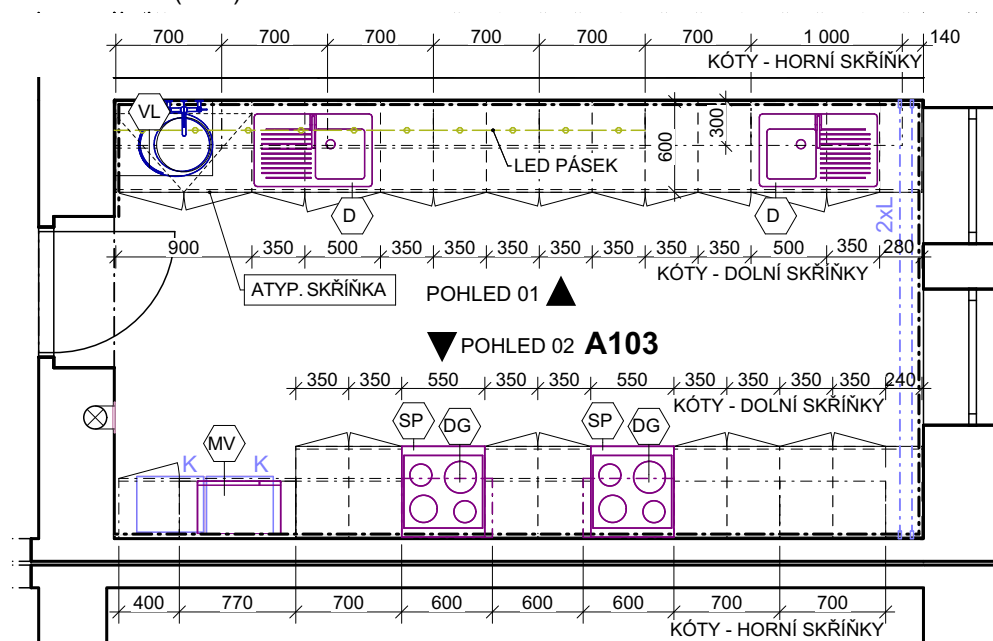
ATYPICKÁ SKŘÍŇKA (1:20)

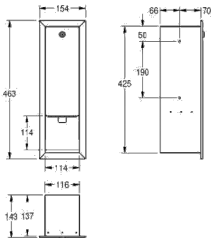


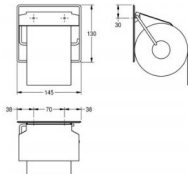

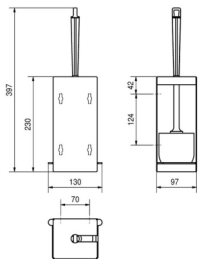

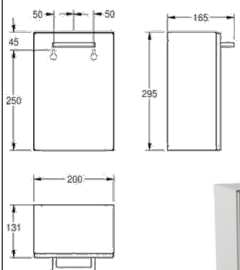



LEGENDA

- SPOTŘEBIČE A VYBAVENÍ - DODÁVKA ZHOTOVITELE KUCH. LINKY
- DG DIGESTOŘ, VÝSUVNÁ, Š. 600 MM
- MV MIKROVLNNÁ TROUBA, VOLNĚ STOJÍCÍ, HLOUBKA MAX. 380 MM
- SP SPORÁK, POUŽIT STÁVAJÍCÍ VÝROBKY Z PŮVODNÍCH KUCHYNÍ
- D DŘEZ, GRANITOVÝ S ODKAPOVOU PLOCHOU, ROZMĚRY MIN. 860 x 500 MM, VČ. STOJÁNKOVÉ BATERIE
- ZDRAVOTECHNIKA - DODÁVKA ČÁSTI ZTI
- VL VÝLEVKA, KERAMICKÁ, VOLNĚ STOJÍCÍ
- SILNOPROUD - KONCOVÉ PRVKY
- LED PÁSEK - DODÁVKA ZHOTOVITELE KUCH. LINKY
- VYBAVENÍ INTERIÉRU
- K KOŠ, DVOUDÍLNÝ, BÍLÝ KRYT, 2 x 15L
- L LANKA NA SUŠENÍ UTĚREK

PŮDORYS (1:50)



VYBAVENÍ INTERIÉRU						
POL.	SCHEMA	POPIS	1.NP	2.NP	3.NP	Σ
A	 	DÁVKOVAČ MÝDLA K MONTÁŽI NA STĚNU, VHODNÝ NA TEKUTÉ MÝDLO, OBJEM 1 L, CHROMNIKLOVÁ OCEL, POVRCH HEDVÁBNĚ MATNÝ, ZÁMKOVÁ VLOŽKA S UNIVERZÁLNÍM KLÍČEM (SOUČÁSTÍ DODÁVKY), DOPLNITELNÁ NÁDRŽ S PRŮZOREM, DODÁVKA VČ. KOTVÍCÍHO MATERIÁLU	5	5	5	15
B		NÁSTĚNNÝ TRYSKOVÝ OSOŠEČ RUKOU, NASTAVITELNÁ RYCHLOST PROUDĚNÍ VZDUCHU A TEPLOTA, HEPA FILTR, OCHRANA PROTI PŘEHŘÁTÍ, PROUDOVÁ OCHRANA A OCHRANA PŘED ZKRATEM. MATERIÁL VÝROBKU: POLYKARBONÁT S ANTIBAKTERIÁLNÍ PŘÍSADOU V NÁTĚRU. DODÁVKA VČ. UPEVNŮVACÍHO MATERIÁLU	2	2	2	6
C	 	DRŽÁK TOALETNÍHO PAPÍRU PRO 1 ROLI, K MONTÁŽI NA STĚNU, CHROMNIKLOVÁ OCEL, POVRH HEDVÁBNĚ MATNÝ, DODÁVKA VČ. UPEVNŮVACÍHO MATERIÁLU	5	5	5	15
D	 	DRŽÁK WC ŠTĚTKY K MONTÁŽI NA STĚNU, CHROMNIKLOVÁ OCEL, POVRH HEDVÁBNĚ MATNÝ, ZEPŘEDU UZAVŘENÝ KRYT, DODÁVKA VČ. KOTVÍCÍHO MATERIÁLU, BÍLÉ NYLONOVÉ ŠTĚTKY S ČISTIČEM OKRAJŮ A VYJÍMATELNÉ PLASTOVÉ ODKAPÁVACÍ MISKY	5	5	5	15
E	 	KOŠ NA HYGIENICKÉ POTŘEBY K MONTÁŽI NA STĚNU, OBJEM 3,7 L, CHROMNIKLOVÁ OCEL, POVRH HEDVÁBNĚ MATNÝ VYKLÁPĚCÍ SAMOZAVÍRACÍ VÍKO S KLAVÍROVÝM PANTEM OCELI, INTEGROVANÁ PLASTOVÁ NÁDOBA K ODEBÍRÁNÍ ODPADU, DODÁVKA VČ. KOTVÍCÍHO MATERIÁLU	-	5	5	10

VYBAVENÍ INTERIÉRU						
POL.	SCHEMA	POPIS	1.NP	2.NP	3.NP	Σ
F		ZÁSOBNÍK NA HYGIENICKÉ SÁČKY K MONTÁŽI NA STĚNU, CHROMNIKLOVÁ OCEL, POVRCH HEDVÁBNĚ MATNÝ NESVAŘENÉ ROHY, SVORKA VNĚ ZÁSOBNÍKU K PŘIDRŽENÍ SÁČKŮ, OTVOR K ODEBÍRÁNÍ ZEPŘEDU DODÁVKA VČ. KOTVÍCÍHO MATERIÁLU	-	5	5	10
G		AUTOMATICKÝ OSVĚŽOVAČ VZDUCHU, K MONTÁŽI NA STĚNU, NÁPAJENÍ BATERIEMI, PROGRAMOVATELNÝ, NASTAVENÍ INTENZITY VŮNĚ, UKAZATEL OBSAHU NÁPLNĚ, ROZMĚRY 95x170x55 MM DODÁVKA VČ. KOTVÍCÍHO MATERIÁLU	1	1	1	3
H		ŠATNÍ DVOJHÁČEK K MONTÁŽI NA STĚNU, NEREZOVÁ OCEL, POVRCH JEMNÝ, MATNÝ, PŘEDVRTANÝ OTVOR K PŘIPEVNĚNÍ NA SPODNÍ STRANĚ, DODÁVKA VČ. KOTVÍCÍHO MATERIÁLU	15	15	15	45
K		KOŠE NA TŘÍDĚNÝ ODPAD - MODULOVÝ SYSTÉM, 2 DÍLNÝ, OBJEM 2x15 L, BÍLÝ.	2	2	2	6
L		OCELOVÁ LANKA NA SUŠENÍ UTĚREK. SADA S KOVÁNÍM A LANKEM NA ZÁVĚS, KOVÁNÍ S NASTAVITELNÝM ÚHLEM. LANKO Z DRÁTU Z NEREZOVÉ OCELI. DODÁVKA VČ. KOTEVNÍHO MATERIÁLU.	2	2	2	6
Z		ZRCADLO BEZRÁMOVÉ, PRO VLEPENÍ DO OBKLADU ROZMĚRY 600/600/5 MM (Š/V/H)	7	7	7	21

POZNÁMKA

- PŘED MONTÁŽÍ INTERIÉROVÉHO VYBAVENÍ PŘEDLOŽÍ DODAVATEL VZORKY VŠECH VÝROBKŮ KE SCHVÁLENÍ